

GREENLIFE XPERT WOOD & STONE

GreenLife Xpert Wood & Stone



100%
WOHNGESUND

HABITAT 100%
SAIN

Nachhaltig, ökologisch und trendbewusst

Die GreenLife Xpert Bodenbeläge sind 100% wohngesund, emissions- und PVC-frei. Wählen Sie aus unseren vielfältigen modernen und authentischen Dekoren Ihren individuellen Boden aus.

Durable, écologique... et tendance!

Les revêtements de sol GreenLife Xpert sont exempts de PVC, ne dégagent aucune émission, offrent un habitat 100% sain. Faites votre choix parmi les nombreux décors, modernes et authentiques.



c a b a n a

GREENLIFE XPERT

Gut für die Umwelt und gut für Ihre Gesundheit

100% frei von PVC
Keine Weichmacher, kein Chlor
Auszeichnung mit dem blauen Engel
Natürliche Materialien
Made in Germany
Wiederverwendbar und recyclebar
Emissionsarm und ressourcenschonend

Die GreenLife Xpert Bodenbeläge sind für eine Generation von morgen
und in Verantwortung für unsere Umwelt.

Bon pour l'environnement, bon pour la santé

Aucun PVC, plastifiant ni chlore
Porte le label de qualité «blauer Engel»
Matériaux naturels
Produit Made in Germany
Réutilisable et recyclable
Pauvre en émission, préserve le ressources

Les revêtements de sol GreenLife Xpert sont éco-responsables,
pensés pour les générations futures.

Starke Argumente

Schadstofffrei
Fühlbare, authentische Naturoptik
Für Feuchträume geeignet
Formstabil
Angenehme Wärme und Komfort
Zeitsparende, einfache Bodenpflege
Nutzungsklasse 34

Des arguments de poids

Aucune composant toxique
Aspect authentique, naturel au toucher
Adapté en pièces humides
Stable aux déformations
Agréablement chaleureux et confortable
Entretien simple et rapide
Classe usage 34




DER NACHHALTIGE BODEN FÜR IHR PROJEKT !

GreenLife Xpert steht für gesundes Wohnen und herausragende Qualität. Von traumhaft schönen Holzdekoren bis hin zu Natursteindekoren mit edler Optik. Verstärkt durch die fühlbaren Strukturen, eignet sich GreenLife Xpert für eine moderne und trendgerechte Bodengestaltung.


UN SOL DURABLE POUR VOTRE HABITATION !

Des magnifiques décors bois aux nobles aspects pierre naturelle, GreenLife Xpert offre un habitat sain et une qualité exceptionnelle. Doté d'une structure perceptible, le sol GreenLife Xpert est moderne et tendance.


Formate / dimensions



638 × 310 × 4,5 mm



1290 × 203 × 4,5 mm



1800 × 246 × 4,5 mm



GREENLIFE XPERT
für ein maximales
Wohlfühl!
pour un bien-être
optimal!



SATINBEIGE
col. 221 401
umlaufende Fase
Synchronstruktur
1800 × 246 × 4,5 mm

BEIGE SATIN
col. 221 401
chanfrein continu
structure synchrone
1800 × 246 × 4,5 mm



NEVADA
col. 221 400
umlaufende Fase
Synchronstruktur
1290 × 203 × 4,5 mm

NEVADA
col. 221 400
chanfrein continu
structure synchrone
1290 × 203 × 4,5 mm



Ein fester Boden unter den Füßen bedeutet Sicherheit und Halt.

Un sol solide sous les pieds, synonyme de sécurité et stabilité.



CLASSIC
col. 221 402
umlaufende Fase
Struktur
1290 × 203 × 4,5 mm

CLASSIC
col. 221 402
chanfrein continu
structuré
1290 × 203 × 4,5 mm



GOLD
col. 221 403
umlaufende Fase
Synchronstruktur
1290 × 203 × 4,5 mm

OR
col. 221 403
chanfrein continu
structure synchrone
1290 × 203 × 4,5 mm

Die GreenLife Xpert Bodenbeläge sind robust und bieten einen hohen Gehkomfort.

Les revêtements de sol GreenLife Xpert sont robustes et offrent un grand confort sous le pied.



SCANDINAVIA
col. 221 405
umlaufende Fase
Struktur
1800 × 246 × 4,5 mm




SCANDINAVIA
col. 221 405
chanfrein continu
structuré
1800 × 246 × 4,5 mm



CREMA
col. 221 404
umlaufende Fase
Synchronstruktur
1800 × 246 × 4,5 mm

CREMA
col. 221 404
chanfrein continu
structure synchrone
1800 × 246 × 4,5 mm





DIAMANT
col. 221 406
umlaufende Fase
Struktur
1290 × 203 × 4,5 mm

DIAMANT
col. 221 406
chanfrein continu
structuré
1290 × 203 × 4,5 mm

Die GreenLife Xpert Bodenbeläge fühlen sich angenehm an und haben eine gute Trittschalldämmung.

Les revêtements de sol GreenLife Xpert sont agréables et présentent une bonne isolation acoustique aux bruis de choc.



POLAR
col. 221 407
umlaufende Fase
Synchronstruktur
1290 × 203 × 4,5 mm

POLAIRE
col. 221 407
chanfrein continu
structure synchrone
1290 × 203 × 4,5 mm



COUNTRY
col. 221 409
umlaufende Fase
Struktur
1800 × 246 × 4,5 mm

COUNTRY
col. 221 409
chanfrein continu
structuré
1800 × 246 × 4,5 mm



GRAU
col. 221 408
umlaufende Fase
Struktur
1290 × 203 × 4,5 mm

GRIS
col. 221 408
chanfrein continu
structuré
1290 × 203 × 4,5 mm





RUSTIC
col. 221 410
umlaufende Fase
Struktur
1290 × 203 × 4,5 mm

RUSTIC
col. 221 410
chanfrein continu
structuré
1290 × 203 × 4,5 mm

Nachhaltig, ökologisch und trendbewusst.

Durable, écologique et tendance.



SAND

col. 221 411
umlaufende Fase
Synchronstruktur
1290 × 203 × 4,5 mm

SABLE

col. 221 411
chanfrein continu
structure synchrone
1290 × 203 × 4,5 mm



RAUCHBEIGE

col. 221 412
umlaufende Fase
Struktur
1290 × 203 × 4,5 mm

BEIGE FUMÉE

col. 221 412
chanfrein continu
structuré
1290 × 203 × 4,5 mm





PERLBRAUN
col. 221 413
umlaufende Fase
Synchronstruktur
1290 × 203 × 4,5 mm

BRUN PERLE
col. 221 413
chanfrein continu
structure synchrone
1290 × 203 × 4,5 mm



BRAUN
col. 221 414
umlaufende Fase
Struktur
1800 × 246 × 4,5 mm

BRUN
col. 221 414
chanfrein continu
structuré
1800 × 246 × 4,5 mm



SAMTBRAUN
col. 221 415
umlaufende Fase
Synchronstruktur
1290 × 203 × 4,5 mm

BRUN VELOURS
col. 221 415
chanfrein continu
structure synchrone
1290 × 203 × 4,5 mm



RAUCHBRAUN
col. 221 416
umlaufende Fase
Struktur
1290 × 203 × 4,5 mm

BRUN FUMÉE
col. 221 416
chanfrein continu
structuré
1290 × 203 × 4,5 mm






STEINGRAU
col. 221 660
umlaufende Fase
Struktur
638 × 310 × 4,5 mm


GRIS PIERRE
col. 221 660
chanfrein continu
structuré
638 × 310 × 4,5 mm



KIESELGRAU
col. 221 661
umlaufende Fase
Struktur
638 × 310 × 4,5 mm

GRIS GRAVIER
col. 221 661
chanfrein continu
structuré
638 × 310 × 4,5 mm





ZEMENTGRAU
col. 221 663
umlaufende Fase
Struktur
638 × 310 × 4,5 mm


GRIS CIMENT
col. 221 663
chanfrein continu
structuré
638 × 310 × 4,5 mm



ORIENTGRAU
col. 221 662
umlaufende Fase
Synchronstruktur
638 × 310 × 4,5 mm

GRIS ORIENT
col. 221 662
chanfrein continu
structure synchrone
638 × 310 × 4,5 mm





BEIGE
col. 221 664
umlaufende Fase
Synchronstruktur
638 × 310 × 4,5 mm

BEIGE
col. 221 664
chanfrein continu
structure synchrone
638 × 310 × 4,5 mm

Nie mehr kalte Füße!
GreenLife Xpert speichert Wärme und ist auch für die Bodenheizung geeignet.

Fini, les pieds gelés!
GreenLife Xpert accumule la chaleur et peut être posé sur un sol chauffé.



BRAUN
col. 221 665
umlaufende Fase
Struktur
638 × 310 × 4,5 mm


BRUN
col. 221 665
chanfrein continu
structuré
638 × 310 × 4,5 mm

ORIENTBRAUN

col. 221 666
umlaufende Fase
Synchronstruktur
638 × 310 × 4,5 mm

BRUN ORIENT

col. 221 666
chanfrein continu
structure synchrone
638 × 310 × 4,5 mm



SCHWARZ

col. 221 667
umlaufende Fase
Struktur
638 × 310 × 4,5 mm

NOIR

col. 221 667
chanfrein continu
structuré
638 × 310 × 4,5 mm





PERLSCHWARZ
col. 221 668
umlaufende Fase
Synchronstruktur
638 × 310 × 4,5 mm

NOIRE NACRÉ
col. 221 668
chanfrein continu
structuré synchrone
638 × 310 × 4,5 mm

SCHIEFERGRAU
col. 221 669
umlaufende Fase
Struktur
638 × 310 × 4,5 mm

GRIS ARDOISE
col. 221 669
chanfrein continu
structuré
638 × 310 × 4,5 mm



GreenLife Xpert Wood

Designboden, frei von PVC und Weichmachern, mit Klickverbindung für schwimmende Verlegung.
Revêtement design sans pvc ni plastifiant avec verrouillage clic pour la pose flottante.

Kanten	gefast / chanfreiné		Bords
Oberfläche	synchrongeprägt oder strukturiert structure synchrone ou structuré		Surface
Gesamtdicke ca.	4,5 mm		Épaisseur totale env.
Format	1290 x 203 mm	1800 x 246 mm	Dimensions
Verpackungseinheiten	1 Colis = 9 Stk./pcs. = 2.356 m ²	1 Colis = 7 Stk./pcs. = 3.100 m ²	Unités d'emballage
	1 Palette = 48 Colis = 113.088 m ²	1 Palette = 39 Colis = 120.900 m ²	
Gewicht ca.	6,8 kg/m ²		Poids env.
Emissionsklasse	E1		Classe d'émission
Trittschall-Verbesserungsmass VM ca. (EN ISO 101140-3)	17 dB		Amélioration isolation bruits d'impact env. (EN ISO 101140-3)
Wärmedurchlasswiderstand (EN 12667)	≤ 0,02 m ² K/W		Résistance au passage de chaleur env. (EN 12667)
Abriebklasse	AC 6		Classe d'abrasion
Rutschsicherheit (DIN 51130)	R9		Résistance au glissement (DIN 51130)
Brandklasse (EN ISO 11925-2)	Bfl-s1		Classement au feu (EN ISO 11925-2)
Feuchtraumeignung	ja / oui		Pièce humide aptitude

Für den gesamten Wohnbereich mit starker Nutzung sowie gewerbliche und öffentliche Bereiche mit starker Nutzung.



* **Bodenheizung**
Nicht für elektrische Systeme geeignet.



* **Stuhlrolleneignung**
Wir empfehlen Ihnen eine Unterlagsmatte.



Chemikalienbeständigkeit
Fleckenbeständigkeit geprüft gemäss EN 438-2.



Weitere Informationen entnehmen Sie bitte unserer Pflege- und Verlegeanleitung.



Pour toute utilisation domestique élevée et utilisation commerciale et publique forte.

* **Sol chauffant**
Non adapté pour les systèmes électriques.

* **Convient aux chaises à roulettes**
Nous vous recommandons une sous-couches pour chaises à roulettes.

Résistance aux produits chimiques
Résistance aux taches contrôlée conforme EN 438-2.

Pour des plus amples informations, veuillez consulter notre instruction d'entretien et d'installation.

GreenLife Xpert Stone

Designboden, frei von PVC und Weichmachern, mit Klickverbindung zur schwimmenden Verlegung.
Revêtement design sans pvc ni plastifiant avec verrouillage clic pour la pose flottante.

Kanten	gefast / chanfreiné		Bords
Oberfläche	synchrongeprägt oder strukturiert structure synchrone ou structuré		Surface
Gesamtdicke ca.	4,5 mm		Épaisseur totale env.
Format	638 x 310 mm		Dimensions
Verpackungseinheiten	1 Colis = 12 Stk./pcs. = 2.373 m ²		Unités d'emballage
	1 Palette = 44 Colis = 104.412 m ²		
Gewicht ca.	6,8 kg/m ²		Poids env.
Emissionsklasse	E1		Classe d'émission
Trittschall-Verbesserungsmass VM ca. (EN ISO 101140-3)	17 dB		Amélioration isolation bruits d'impact env. (EN ISO 101140-3)
Wärmedurchlasswiderstand (EN 12667)	≤ 0,02 m ² K/W		Résistance au passage de chaleur env. (EN 12667)
Abriebklasse	AC 6		Classe d'abrasion
Rutschsicherheit (DIN 51130)	R9 / R10 *		Résistance au glissement (DIN 51130)
Brandklasse (EN ISO 11925-2)	Bfl-s1		Classement au feu (EN ISO 11925-2)
Feuchtraumeignung	ja / oui		Pièce humide aptitude

Für den gesamten Wohnbereich mit starker Nutzung sowie gewerbliche und öffentliche Bereiche mit starker Nutzung.



* **Rutschsicherheit**
R9 = col. 221662, 221664, 221666, 221668
R10 = col. 221 660, 221661, 221663, 221665, 221667, 221669



* **Bodenheizung**
Nicht für elektrische Systeme geeignet.



* **Stuhlrolleneignung**
Wir empfehlen Ihnen eine Unterlagsmatte.



Chemikalienbeständigkeit
Fleckenbeständigkeit geprüft gemäss EN 438-2.



Weitere Informationen entnehmen Sie bitte unserer Pflege- und Verlegeanleitung.

Pour toute utilisation domestique élevée et utilisation commerciale et publique forte.

* **Résistance au glissement**
R9 = col. 221662, 221664, 221666, 221668
R10 = col. 221 660, 221661, 221663, 221665, 221667, 221669

* **Sol chauffant**
Non adapté pour les systèmes électriques.

* **Convient aux chaises à roulettes**
Nous vous recommandons une sous-couches pour chaises à roulettes.

Résistance aux produits chimiques
Résistance aux taches contrôlée conforme EN 438-2.

Pour des plus amples informations, veuillez consulter notre instruction d'entretien et d'installation.

c a b a n a

VXXX/XN-EN

cabana AG – St.Gallerstrasse 32 – CH-9100 Herisau – Tel. 071 353 0 353 – Fax 071 353 0 360 – www.cabana.ch